

2025 募集要項

東大阪大学
東大阪大学短期大学部

目次

東大阪大学・東大阪大学短期大学部 入学試験等概要

1. アドミッションポリシー（入学者受入方針）
2. 学部・学科 …………… 1
3. 入試日程 …………… 2～3

〔入試方式別要項〕

- 総合型選抜入試Ⅰ～Ⅹ…………… 4～7
- 学校推薦型選抜入試
- （公募）Ⅰ～Ⅱ（専願・併願）…………… 8～9
- 一般選抜入試Ⅰ～Ⅲ…………… 10～11
- 大学入学共通テスト利用選抜入試Ⅰ・Ⅱ …… 12～13
- 社会人入試Ⅰ～Ⅲ…………… 14～15

〔その他〕

- 出願方法等 …………… 16～17
- 学生納付金 …………… 18～20
- Q&A …………… 21
- 高等学校等コード表 …………… 22～31

1. アドミッションポリシー（入学者受入方針）

東大阪大学

◆こども学部 こども学科◆

子どもをめぐる諸問題に意欲的に取り組める人、知的関心と豊かな情緒によるコミュニケーション能力を持つ人、事象や問題点を正確にとらえて意味づける力を持ち、筋道だった考察と表現ができる人を望みます。

◆こども学部 国際教養こども学科◆

日本だけでなく、国際的な視野を持ち世界各国および地域の子どもをめぐる諸問題に意欲的に取り組める人、知的関心と豊かな情緒によるコミュニケーション能力を持つ人、事象や問題点を正確にとらえて意味づける力を持ち、筋道だった考察と表現ができる人を望みます。

東大阪大学短期大学部

◆実践食物学科◆

食物や栄養に関心を持ち、専門知識と技能を得て、将来の生活に役立てたいと考えている人、「食」をめぐる社会環境について見識を深め、食物栄養の分野で「人」の「健康」にかかわって社会で活躍したいという意識を持った人を望みます。

◆実践保育学科◆

“子どもが好き”であることは必須条件であるが、それだけではなく、教育・保育の場は専門的な知識と技術、立派な人格を備えた「人物」が求められる社会であることを認識し、その目標達成のために積極的に学び、成長しようとする人を望みます。

◆介護福祉学科◆

介護に関心を持ち、介護を必要とする人の立場にたって理解できる素養を身につけている人、介護に関する知識を深め、介護分野において社会的にも貢献しようという意欲のある人を望みます。

東大阪大学 入学試験等概要

2. 学部・学科、入学定員、取得可能免許・資格

学部・学科		入学定員	取得可能免許・資格
こども学部	こども学科	60名	小学校教諭1種免許状 幼稚園教諭1種免許状 保育士証 認定ベビーシッター資格 児童指導員任用資格 社会福祉主事任用資格
	国際教養こども学科	25名	小学校教諭1種免許状（他学科受講により取得） 児童指導員任用資格（他学科受講により取得） 社会福祉主事任用資格（他学科受講により取得）

東大阪大学短期大学部 入学試験等概要

2. 学科、入学定員、取得可能免許・資格

学科・コース		入学定員	取得可能免許・資格
実践食物学科	栄養士コース	25名	栄養士免許証 フードサイエンティスト （食品科学技術認定証） 中学校教諭2種免許状（家庭） 栄養教諭2種免許状 社会福祉主事任用資格 テーブルコーディネート初級
	製菓衛生師コース	25名	製菓衛生師受験資格 フードサイエンティスト （食品科学技術認定証） パティスリーラッピング資格認定証 社会福祉主事任用資格 テーブルコーディネート初級 中学校教諭2種免許状（家庭） （他コース受講により取得）
※実践保育学科 （2年制・3年制〈長期履修制〉）		40名	幼稚園教諭2種免許状 保育士証 認定ベビーシッター資格 社会福祉主事任用資格
介護福祉学科		80名	介護福祉士受験資格 社会福祉主事任用資格

※実践保育学科についての2年・3年コースについては出願時に選択してください。

3. 入試日程・募集人員

入試方式		出願期間	試験日
総合型選抜入試 ・オープンキャンパス参加型 ・課題型 ・自己PR型 ・資格PR型	I	9月1日(日)～9月11日(水)	9月14日(土)
	II	9月12日(木)～9月25日(水)	9月28日(土)
	III	9月26日(木)～10月9日(水)	10月13日(日)
	IV	10月10日(木)～10月23日(水)	10月26日(土)
	V	11月14日(木)～11月27日(水)	11月30日(土)
	VI	12月12日(木)～1月22日(水)	1月25日(土)
	VII	1月23日(木)～2月4日(火)	2月12日(水)
	VIII	2月5日(水)～2月26日(水)	3月5日(水)
	IX	2月27日(木)～3月13日(木)	3月19日(水)
学校推薦型選抜入試 (指定校)	I	11月1日(金)～11月13日(水)	11月17日(日)
	II	12月12日(木)～1月22日(水)	1月25日(土)
学校推薦型選抜入試 ・公募(専願・併願)	I	11月14日(木)～11月27日(水)	11月30日(土)
	II	11月28日(木)～12月11日(水)	12月14日(土)
一般選抜入試	I	1月23日(木)～2月4日(火)	2月12日(水)
	II	2月5日(水)～2月26日(水)	3月5日(水)
	III	2月27日(木)～3月13日(木)	3月19日(水)
大学入学共通テスト 利用選抜入試(★)	I	1月23日(木)～2月3日(月)	本学 独自試験なし
	II	2月5日(水)～2月24日(月)	
社会人入試	I	11月28日(木)～12月11日(水)	12月14日(土)
	II	12月12日(木)～1月22日(水)	1月25日(土)
	III	1月23日(木)～2月4日(火)	2月12日(水)

※学校推薦型選抜入試(指定校)での出願をお考えの方は、高等学校の進路指導部にご確認ください。

※編入学入試、留学生入試、帰国・渡日生入試の詳細は、別途作成しておりますので、必要な方はご請求ください。

★大学のみ

試験会場	可否発送日	入学手続締切日	
		一次手続	二次手続
本学	11月1日(金)	11月15日(金)	11月29日(金)
	11月1日(金)	11月15日(金)	11月29日(金)
	11月1日(金)	11月15日(金)	11月29日(金)
	11月8日(金)	11月22日(金)	12月13日(金)
	12月9日(月)	1月10日(金)	1月24日(金)
	1月31日(金)	2月25日(火)	
	2月14日(金)	2月25日(火)	
	3月7日(金)	3月19日(水)	
	3月19日(水)	3月26日(水)	
	12月2日(月)	12月20日(金)	1月10日(金)
	1月31日(金)	2月25日(火)	
	12月9日(月)	1月10日(金)	1月24日(金)
	12月20日(金)	1月10日(金)	1月24日(金)
	2月14日(金)	2月25日(火)	
	3月7日(金)	3月19日(水)	
	3月19日(水)	3月26日(水)	
	2月14日(金)	2月25日(火)	
	3月7日(金)	3月19日(水)	
	12月20日(金)	1月10日(金)	1月24日(金)
	1月31日(金)	2月25日(火)	
2月14日(金)	2月25日(火)		

総合型選抜入試 I～IX

募集人員

学部・学科		募集人員								
		総合 I	総合 II	総合 III	総合 IV	総合 V	総合 VI	総合 VII	総合 VIII	総合 IX
こども学部	こども学科	15名								
	国際教養こども学科	5名								
実践食物学科	栄養士コース	10名								
	製菓衛生師コース	10名								
実践保育学科(2年制・3年制(長期履修制))		15名								
介護福祉学科		7名								

出願資格

次の(1)～(3)のいずれかに該当する者

- ①高等学校または中等教育学校を卒業した者および2025年3月卒業見込みの者
- ②通常の課程による12年の学校教育を修了した者および2025年3月修了見込みの者
- ③学校教育法施行規則第150条の規定により、高等学校を卒業した者と同等以上の学力があると認められる者および2025年3月31日までに、これに該当する見込みのある者

注意事項：総合型選抜入試は専願のため、理由の如何にかかわらず合格者は入学を辞退することはできません。

出願について

- ①下記の表を参考にして必要な提出書類をよく確認のうえ、出願期間の最終日(必着)までに送付してください。
なお、出願期間最終日前日までの平日のみ窓口(持ち込み)出願でも受け付けます。
窓口受付時間 9:00～17:00
 - ②振り込まれたあと、必ず**取扱銀行収納印の押印を確認**してください。
 - ③出願書類は「**書留速達郵便**」で郵送してください。
 - ④いったん受理した出願書類は、理由の如何にかかわらず返還しません。個人情報保護法遵守の方針に則り、本学にて責任をもって処理します。
- 〈お願い〉※その他(16～17頁)もご覧ください。

出願書類

入学願書(総合型選抜) (検定取扱銀行収納印の押印のあるもの) ※	別紙の記入例を参照。 (振り込まれたあと、 収納印の押印を確認 してください。)
受験票(願書と同一用紙) ※	別紙記入例を参照のうえ、写真の裏へ氏名を記入してください。 志願者本人の住所・氏名を正しく記入し、 定型郵便料金と速達料金の切手を貼付 してください。
宛名シール(受験票送付用) ※	※注)住所は、マンション名・部屋番号まで記入してください。表札等と氏名が異なる場合は〇〇様方と記入してください。 郵便料金は、送付前に郵便局で確認 してください。
宛名シール(合否通知) ※	志願者本人の住所・氏名を正しく記入し、 定型外郵便料金(規格内250g以内)と速達料金の切手を貼付 してください。 ※注)住所は、マンション名・部屋番号まで記入してください。表札等と氏名が異なる場合は〇〇様方と記入してください。 郵便料金は、送付前に郵便局で確認 してください。
調査書または成績証明書	文部科学省の様式により出身学校長が作成し、 厳封 したもの。 (発行日より6ヶ月以内のもの) 高等学校卒業程度認定試験合格者は『合格証明書』『成績証明書』を提出してください。同試験合格見込み者は、成績の記載された『合格見込み証明書』を提出してください。免除科目のある場合は、下記のいずれかの書類もあわせて提出してください。 ・最終在籍されていた学校の調査書または成績証明書 ・その他免除された理由が判断できる書類
志望理由書 ※	自己アピールを含め、志望理由を600字以内で記入してください。
課題作文 ※	600字以内で記入してください。(課題型・自己PR型)
体験授業レポート ※	オープンキャンパス参加型受験の場合のみ、同封してください。

※印は本学所定のもの

検定料

30,000円 (消費税は課税されません)

- ①本学所定の「入学検定料振込依頼書」(願書と同一用紙)を使用し、最寄りの銀行より振り込んでください。
- ②いったん受理した検定料は理由のいかにかわらず返還しません。出願資格を確認のうえ、振り込んでください。

入試日程、試験会場および入学手続

入試方式	出願期間 *1	試験日	試験会場	合否発送日	入学手続締切日		
					一次手続 *2	二次手続 *3	
総合型選抜入試 ・オープンキャンパス参加型 ・課題型 ・自己PR型 ・資格PR型	I	9月1日(日)~9月11日(水)	9月14日(土)	本学	11月1日(金)	11月15日(金)	11月29日(金)
	II	9月12日(木)~9月25日(水)	9月28日(土)		11月1日(金)	11月15日(金)	11月29日(金)
	III	9月26日(木)~10月9日(水)	10月13日(日)		11月1日(金)	11月15日(金)	11月29日(金)
	IV	10月10日(木)~10月23日(水)	10月26日(土)		11月8日(金)	11月22日(金)	12月13日(金)
	V	11月14日(木)~11月27日(水)	11月30日(土)		12月9日(月)	1月10日(金)	1月24日(金)
	VI	12月12日(木)~1月22日(水)	1月25日(土)		1月31日(金)	2月25日(火)	
	VII	1月23日(木)~2月4日(火)	2月12日(水)		2月14日(金)	2月25日(火)	
	VIII	2月5日(水)~2月26日(水)	3月5日(水)		3月7日(金)	3月19日(水)	
	IX	2月27日(木)~3月13日(木)	3月19日(水)		3月19日(水)	3月26日(水)	

※1 出願期間最終日前日までの平日のみ窓口(持ち込み)出願でも受け付けます。受付時間9:00~17:00

※2 「一次手続」とは、入学時に必要な前期納付金額のうち、入学金または全額を納める期日です。

※3 「二次手続」とは、入学時に必要な前期納付金額のうち、一次手続で納付済みのものを除いた残額を納める期日です。「二次手続」欄が斜線になっている場合は、「一次手続」時に全額納入してください。
納付金額については18~19頁を参照してください。

入試方法および試験内容等

①総合型選抜入試(オープンキャンパス参加型)

学部・学科	試験	試験内容	時間	配点
こども学部 こども学科 国際教養こども学科	課題レポート	オープンキャンパスでの体験授業レポート		50点
短期大学部 実践食物学科栄養士コース 実践食物学科製菓衛生師コース 実践保育学科(2年制・3年制(長期履修制)) 介護福祉学科	『面接』	個人面接	20分程度	30点
	『調査書』			20点

※オープンキャンパスへの参加必須。エントリーシートをオープンキャンパス時に提出のうえ、体験授業レポートを出願時に提出。

※『面接』:最初の5分程度で「自己アピール」と「大学生活への抱負について」を述べる。

②総合型選抜入試(課題型)

学部・学科	試験	試験内容	時間	配点
こども学部 こども学科 国際教養こども学科	課題作文	出願時に課題文を読み、600字以内で提出		30点
短期大学部 実践食物学科栄養士コース 実践食物学科製菓衛生師コース 実践保育学科(2年制・3年制(長期履修制)) 介護福祉学科	『面接』	個人面接	20分程度	50点
	『調査書』			20点

※エントリーシートに代わり、出願時に課題文を読み600字以内の課題作文を提出。

※『面接』:最初の5分程度で「自己アピール」と「大学生活への抱負について」を述べる。

総合型選抜入試(課題型)の課題文について

学部・学科	課題文	
こども学部	こども学科	・こども学科は、かけがえのない「いのち」を見つめて育む、心ある援助者・教育者の養成を目指しています。「育もう いのちを見つめる やさしさを」という言葉から、あなたが「感じたこと・考えたこと」を述べてください。
	国際教養こども学科	・あなたにとって国際交流とは ・あなたの住んでいる地域の産業振興のアイデア
短期大学部	実践食物学科(栄養士コース)	あなたが本学科で取得できる資格を、将来どのように活かしたいですか?
	実践食物学科(製菓衛生師コース)	あなたが考える洋菓子・パンの未来とは?
	実践保育学科(2年制・3年制(長期履修制))	あなたは将来、どのように社会で活躍したいと思いますか?
	介護福祉学科	将来どのような介護福祉士になりたいと思いますか?

③総合型選抜入試（自己PR型）

学部・学科	形式	内容
こども学部 こども学科	音楽・造形プレゼンテーション	実施日に得意とする楽器（※1）による実技表現。 造形制作物の持込（※2）や制作過程にて表現。
	探求課題プレゼンテーション	高校時の探究活動の成果を発表。
こども学部 国際教養こども学科	プレゼンテーション	・国際交流に期待すること ・高校生活で最も力を入れたこと
短期大学部 実践食物学科 栄養士コース	オリジナルレシピ考案	・作り方などを聞かせてください。 ・誰のためにどんな料理を作りたいかを聞かせてください。
短期大学部 実践食物学科 製菓衛生師コース	オリジナルレシピ考案	・洋菓子・パンのオリジナルレシピを作成してください。 ・誰のためにどんなお菓子を作りたいかを聞かせてください。
短期大学部 実践保育学科 (2年制・3年制〈長期履修制〉)	音楽・造形プレゼンテーション	・実施日に得意とする楽器（※1）による実技表現。 ・得意な造形物（※2）を作成し、アピールしてください。
	絵本の読み聞かせ	・好きな絵本を選択し、読み聞かせをしてください。
短期大学部 介護福祉学科	介護スキルプレゼンテーション	高校在学中に得た介護関連の知識や技術を発表してください。
	アラカルト方式	高校在学中に頑張ったことを教えてください。

※1）ピアノなどは、本学にごさいます。その他、使用する楽器については入試広報部までお問い合わせください。

※2）事前送付は不可。当日、持込のみ可。

（試験内容）

学部・学科	試験	試験内容	時間	配点
全学部・学科共通	自己PR	個人面接	20分程度	80点
	調査書			20点

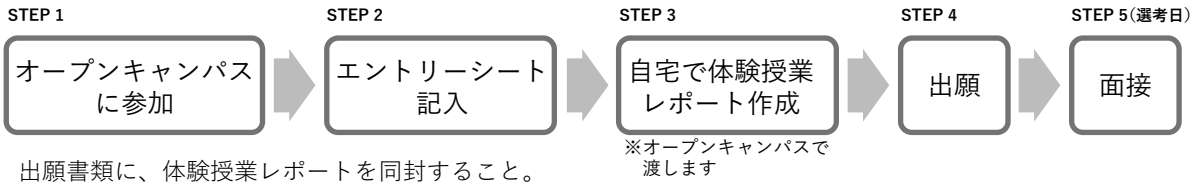
④総合型選抜（資格PR型）

学部・学科	試験	試験内容	時間	配点
全学部・学科共通	資格PR	個人面接	20分程度	80点
	調査書			20点

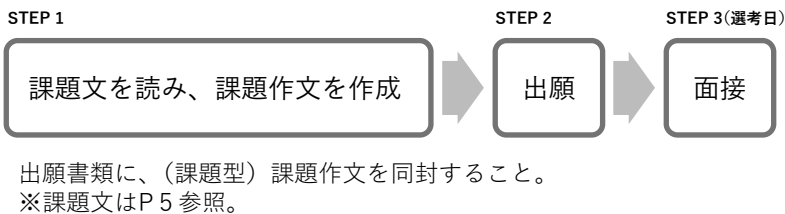
※各種資格については、出願前に入試広報部（06-6782-2884）までお問い合わせください。

総合型選抜各型の流れについて

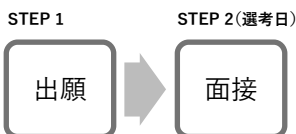
① オープンキャンパス参加型



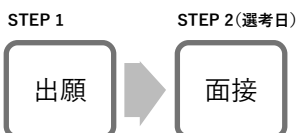
② 課題型



③ 自己PR型



④ 資格PR型



合否の通知

各入試の合否は、「合否発送日」に志願者本人宛に速達郵便で通知します。したがって、到着は翌日または翌々日になります。

- ①合格者の学内掲示は行いません。
- ②電話によるお問い合わせには一切応じません。
- ③本学では、合否電報・電話の取り扱いはしていませんので、駅あるいは試験会場周辺での勧誘にはくれぐれも注意してください。損害が生じても本学は責任を負いません。
- ④郵便事情によっては到着が遅延する事があります。

学校推薦型選抜入試(公募)Ⅰ・Ⅱ(専願・併願)

募集人員

学部・学科		募集人員	
		学校推薦Ⅰ(専願・併願)	学校推薦Ⅱ(専願・併願)
こども学部	こども学科	30名	
	国際教養こども学科	12名	
実践食物学科	栄養士コース	15名	
	製菓衛生師コース	15名	
実践保育学科(2年制・3年制〈長期履修制〉)		15名	
介護福祉学科		26名	

出願資格

次の(1)~(3)のいずれかに該当し、学校等を卒業後5年以内で、出身学校長の推薦を受けた者。

- (1)高等学校または中等教育学校を卒業した者および2025年3月卒業見込みの者
- (2)通常の課程による12年の学校教育を修了した者および2025年3月修了見込みの者
- (3)学校教育法施行規則第150条の規定により、高等学校を卒業した者と同等以上の学力があると認められる者および2025年3月31日までに、これに該当する見込みのある者

※学校推薦型選抜入試(公募)には、「専願」・「併願」があります。出願時に必ず願書の入試方式を確認のうえ記入してください。ただし、第2希望は、併願扱いとなります。

※学校推薦型選抜入試(公募)の「専願」での合格者は、理由の如何にかかわらず入学を辞退することはできません。

出願について

- ①下記の表を参考にして必要な提出書類をよく確認のうえ、出願期間の最終日(必着)までに送付してください。なお、出願期間最終日前日までの平日のみ窓口(持ち込み)出願でも受け付けます。
窓口受付時間 9:00~17:00
- ②振り込まれたあと、必ず**取扱銀行収納印の押印を確認**してください。
- ③出願書類は「**書留速達郵便**」で郵送してください。
- ④いったん受理した出願書類は、理由の如何にかかわらず返還しません。個人情報保護法遵守の方針に則り、本学にて責任をもって処理します。
- ⑤東大阪大学と東大阪大学短期大学部の同時出願はできません。

〈お願い〉※その他(16~17頁)もご覧ください。

出願書類

入学願書 (検定料取扱銀行収納印 の押印のあるもの)	※	別紙の記入例を参照。 (振り込まれたあと、 収納印の押印を確認 してください。)
受験票(願書と同一用紙)	※	別紙記入例を参照のうえ、写真の裏へ氏名を記入してください。
宛名シール(受験票送付用)	※	志願者本人の住所・氏名を正しく記入し、 定型郵便料金と速達料金の切手を貼付 してください。 ※注)住所は、マンション名・部屋番号まで記入してください。表札等と氏名が異なる場合は〇〇様方と記入してください。 郵便料金は、送付前に郵便局で確認 してください。
宛名シール(合否通知)	※	志願者本人の住所・氏名を正しく記入し、 定型外郵便料金(規格内250g以内)と速達料金の切手を貼付 してください。 ※注)住所は、マンション名・部屋番号まで記入してください。表札等と氏名が異なる場合は〇〇様方と記入してください。 郵便料金は、送付前に郵便局で確認 してください。
調査書または成績証明書		文部科学省の様式により出身学校長が作成し、 厳封した もの。 (発行日より6ヶ月以内のもの) 高等学校卒業程度認定試験合格者は『合格証明書』『成績証明書』を提出してください。同試験合格見込み者は、成績の記載された『合格見込み証明書』を提出してください。免除科目のある場合は、下記のいずれかの書類もあわせて提出してください。 ・最終在籍されていた学校の調査書または成績証明書 ・その他免除された理由が判断できる書類
志望理由書	※	自己アピールを含め、志望理由を600字以内で記入してください。
推薦書(大学用)	※	出身学校長が作成したもの。 高等学校卒業程度認定試験合格者および合格見込み者は『合格(見込)証明書』『成績(見込)証明書』をもって代えます。

※印は本学所定のもの

検定料

30,000円（消費税は課税されません）

- ① 本学所定の「入学検定料振込依頼書」（願書と同一用紙）を使用し、最寄りの銀行より振り込んでください。
- ② いったん受理した検定料は理由のいかんにかかわらず返還しません。出願資格を確認のうえ、振り込んでください。

入試日程、試験会場および入学手続

入試方式	出願期間 ^{※1}	試験日	試験会場	合否発送日	入学手続締切日	
					一次手続 ^{※2}	二次手続 ^{※3}
学校推薦Ⅰ(専願・併願)	11月14日(木)～11月27日(水)	11月30日(土)	本学	12月9日(月)	1月10日(金)	1月24日(金)
学校推薦Ⅱ(専願・併願)	11月28日(木)～12月11日(水)	12月14日(土)		12月20日(金)	1月10日(金)	1月24日(金)

- ※1 出願期間最終日前日までの平日のみ窓口（持ち込み）出願でも受け付けます。受付時間9：00～17：00
- ※2 「一次手続」とは、入学時に必要な前期納付金額のうち、入学金または全額を納める期日です。
- ※3 「二次手続」とは、入学時に必要な前期納付金額のうち、一次手続で納付済みのものを除いた残額を納める期日です。（「二次手続」欄が斜線になっている場合は、「一次手続」時に全額納入してください。）
納付金額については18～20頁を参照してください。

入試方法および試験内容等

学部・学科			試験	試験内容	時間	配点
大学	こども学部	こども学科	『国語』	国語総合(古文・漢文を除く)	60分	50点
		国際教養	『小論文』	課題文を読み、800字以内		
		こども学科	『英語』	英語コミュニケーション		
短大	実践食物学科 (栄養士コース・製菓衛生師コース)		上記3科目より1科目選択		10分程度	30点
	実践保育学科 (2年制・3年制〈長期履修制〉)		『面接』	個人面接		
	介護福祉学科		『調査書』			

合否の通知

各入試の合否は、「合否発送日」に志願者本人宛に速達郵便で通知します。したがって、到着は翌日または翌々日になります。

- ① 合格者の学内掲示は行いません。
- ② 電話によるお問い合わせには一切応じません。
- ③ 推薦入試においては、志願者の出身学校長にも通知します。
- ④ 第1志望の学科が不合格の場合でも第2志望学科の合格基準を満たしている、「第2志望学科合格」を通知することがあります。ただし、入学願書の第2志望に■をした者のみ。
- ⑤ 本学では、合否電報・電話の取り扱いはしていませんので、駅あるいは試験会場周辺での勧誘にはくれぐれも注意してください。損害が生じても本学は責任を負いません。
- ⑥ 郵便事情によっては到着が遅延する事があります。

一般選抜入試Ⅰ～Ⅲ

募集人員

学部・学科		募集人員		
		一般選抜Ⅰ	一般選抜Ⅱ	一般選抜Ⅲ
こども学部	こども学科		15名	
	国際教養こども学科		8名	
実践食物学科	栄養士コース		5名	
	製菓衛生師コース		5名	
実践保育学科(2年制・3年制〈長期履修制〉)			10名	
介護福祉学科			7名	

出願資格

次の(1)～(3)のいずれかに該当する者

- (1)高等学校または中等教育学校を卒業した者および2025年3月卒業見込みの者
- (2)通常の課程による12年の学校教育を修了した者および2025年3月修了見込みの者
- (3)学校教育法施行規則第150条の規定により、高等学校を卒業した者と同等以上の学力があると認められる者および2025年3月31日までに、これに該当する見込みのある者(※)
※学校教育法施行規則第150条第7号の「個別の入学資格審査」希望者は、入試広報部(06-6782-2884)へお問い合わせください。

出願について

- ①下記の表を参考にして必要な提出書類をよく確認のうえ、出願期間の最終日(必着)までに送付してください。
なお、出願期間最終日前日までの平日のみ窓口(持ち込み)出願でも受け付けます。
窓口受付時間 9:00～17:00
- ②振り込まれたあと、必ず**取扱銀行収納印の押印を確認**してください。
- ③出願書類は「**書留速達郵便**」で郵送してください。
- ④いったん受理した出願書類は、理由のいかんにかかわらず返還しません。個人情報保護法遵守の方針に則り、本学にて責任をもって処理します。
- ⑤東大阪大学と東大阪大学短期大学部の同時出願はできません。
〈お願い〉※その他(16～17頁)もご覧ください。

出願書類

入学願書 (検定料取扱銀行収納印の押印のあるもの) ※	別紙の記入例を参照。 (振り込まれたあと、 収納印の押印を確認 してください。)
受験票(願書と同一用紙) ※	別紙記入例を参照のうえ、写真の裏へ氏名を記入してください。
宛名シール(受験票送付用) ※	志願者本人の住所・氏名を正しく記入し、 定型郵便料金と速達料金の切手を貼付 してください。 ※注)住所は、マンション名・部屋番号まで記入してください。表札等と氏名が異なる場合は〇〇様方と記入してください。 郵便料金は、送付前に郵便局で確認 してください。
宛名シール(合否通知) ※	志願者本人の住所・氏名を正しく記入し、 定型外郵便料金(規格内250g以内)と速達料金の切手を貼付 してください。 ※注)住所は、マンション名・部屋番号まで記入してください。表札等と氏名が異なる場合は〇〇様方と記入してください。 郵便料金は、送付前に郵便局で確認 してください。
調査書または成績証明書	文部科学省の様式により出身学校長が作成し、 厳封 したもの。 (発行日より6ヶ月以内のもの) 高等学校卒業程度認定試験合格者は『合格証明書』『成績証明書』を提出してください。同試験合格見込み者は、成績の記載された『合格見込み証明書』を提出してください。免除科目のある場合は、下記のいずれかの書類もあわせて提出してください。 ・最終在籍されていた学校の調査書または成績証明書 ・その他免除された理由が判断できる書類
志望理由書 ※	自己アピールを含め、志望理由を600字以内で記入してください。

※印は本学所定のもの

検定料

30,000円（消費税は課税されません）

- ① 本学所定の「入学検定料振込依頼書」（願書と同一用紙）を使用し、最寄りの銀行より振り込んでください。
- ② いったん受理した検定料は理由のいかんにかかわらず返還しません。出願資格を確認のうえ、振り込んでください。

入試日程、試験会場および入学手続

入試方式	出願期間 ※1	試験日	試験会場	合否発送日	入学手続締切日	
					一次手続 ※2	二次手続 ※3
一般選抜入試Ⅰ	1月23日(木)～2月4日(火)	2月12日(水)	本学	2月14日(金)	2月25日(火)	
一般選抜入試Ⅱ	2月 5日(水)～2月26日(水)	3月 5日(水)		3月 7日(金)	3月19日(水)	
一般選抜入試Ⅲ	2月27日(木)～3月13日(木)	3月19日(水)		3月19日(水)	3月26日(水)	

※1 出願期間最終日前日までの平日のみ窓口（持ち込み）出願でも受け付けます。受付時間9：00～17：00

※2 「一次手続」とは、入学時に必要な前期納付金額のうち、入学金または全額を納める期日です。

※3 「二次手続」とは、入学時に必要な前期納付金額のうち、一次手続で納付済みのものを除いた残額を納める期日です。
「二次手続」欄が斜線になっている場合は、「一次手続」時に全額納入してください。
納付金額については18～20頁を参照してください。

入試方法および試験内容等

学部・学科		試験	試験内容	時間	配点	
大学	こども学部	こども学科 国際教養 こども学科	『国 語』	国語総合	60分	100点
			『小論文』	課題文を読み 800字以内		
			『英 語』	英語コミュニケーション		
短大	実践食物学科 (栄養士コース・製菓衛生師コース) 実践保育学科 (2年制・3年制〈長期履修制〉) 介護福祉学科		上記3科目より1科目選択			

合否の通知

各入試の合否は、「合否発送日」に志願者本人宛に速達郵便で通知します。したがって、到着は翌日または翌々日になります。

- ① 合格者の学内掲示は行いません。
- ② 電話によるお問い合わせには一切応じません。
- ③ 第1志望学科が不合格の場合でも第2志望学科の合格基準を満たしていると「第2志望学科合格」を通知することがあります。
ただし、入学願書の第2志望に■をした者のみ。
- ④ 一般入試において、若干の補欠者を含める場合があります。合格者が入学手続を辞退した場合のみ合格となります。補欠者の成績順に電話で入学の意志確認をし、入学に合意された方を合格者として取り扱います。なお、補欠からの合格者は全てにおいて、正規の合格者と同等に扱われます。
- ⑤ 本学では、合否電報・電話の取り扱いはしていませんので、駅あるいは試験会場周辺での勧誘にはくれぐれも注意してください。損害が生じても本学は責任を負いません。
- ⑥ 郵便事情によっては到着が遅延する事があります。

大学入学共通テスト利用選抜入試 I・II

募集人員

学部・学科		募集人員
こども学部	こども学科	若干名
	国際教養こども学科	若干名

出願資格

2025年度大学入学共通テストにおいて本学が指定する教科・科目を受験した者で、次の(1)~(3)のいずれかに該当する者

- (1)高等学校または中等教育学校を卒業した者および2025年3月卒業見込みの者
- (2)通常の課程による12年の学校教育を修了した者および2025年3月修了見込みの者
- (3)学校教育法施行規則第150条の規定により、高等学校を卒業した者と同等以上の学力があると認められる者および2025年3月31日までに、これに該当する見込みのある者(※)
※学校教育法施行規則第150条第7号の「個別の入学資格審査」希望者は、入試広報部(06-6782-2884)へお問い合わせください。

出願について

- ①下記の表を参考にして必要な提出書類をよく確認のうえ、出願期間の最終日(必着)までに送付してください。
なお、出願期間最終日前日までの平日のみ窓口(持ち込み)出願でも受け付けます。
窓口受付時間 9:00~17:00
- ②振り込まれたあと、必ず**取扱銀行収納印の押印を確認**してください。
- ③出願書類は「**書留速達郵便**」で郵送してください。
- ④いったん受理した出願書類は、理由の如何にかかわらず返還しません。個人情報保護法遵守の方針に則り、本学にて責任をもって処理します。
(お願い)※その他(16~17頁)もご覧ください。

出願書類

入学願書 (検定料取扱銀行収納印の押印のあるもの) ※	別紙の記入例を参照。 (振り込まれたあと、 収納印の押印を確認 してください。) 大学入学共通テスト成績請求票(私立大学・短期大学用)を貼付してください。
受験票(願書と同一用紙) ※	別紙記入例を参照のうえ、写真の裏へ氏名を記入してください。
宛名シール(受験票送付用) ※	志願者本人の住所・氏名を正しく記入し、 定型郵便料金と速達料金の切手を貼付 してください。 ※注)住所は、マンション名・部屋番号まで記入してください。表札等と氏名が異なる場合は〇〇様方と記入してください。 郵便料金は、送付前に郵便局で確認 してください。
宛名シール(合否通知) ※	志願者本人の住所・氏名を正しく記入し、 定型外郵便料金(規格内250g以内)と速達料金の切手を貼付 してください。 ※注)住所は、マンション名・部屋番号まで記入してください。表札等と氏名が異なる場合は〇〇様方と記入してください。 郵便料金は、送付前に郵便局で確認 してください。
調査書または成績証明書	文部科学省の様式により出身学校長が作成し、厳封したもの。 (発行日より6ヶ月以内のもの) 高等学校卒業程度認定試験合格者は『合格証明書』『成績証明書』を提出してください。同試験合格見込み者は、成績の記載された『合格見込み証明書』を提出してください。免除科目のある場合は、下記のいずれかの書類もあわせて提出してください。 ・最終在籍されていた学校の調査書または成績証明書 ・その他免除された理由が判断できる書類
志望理由書 ※	自己アピールを含め、志望理由を600字以内で記入してください。

※印は本学所定のもの

検定料

10,000円 (消費税は課税されません)

- ①本学所定の「入学検定料振込依頼書」(願書と同一用紙)を使用し、最寄りの銀行より振り込んでください。
- ②いったん受理した検定料は理由のいかんにかかわらず返還しません。出願資格を確認のうえ、振り込んでください。

入試日程および入学手続

入試方法	出願期間 ※1	合否発送日	入学手続締切日	
			一次手続 ※2	二次手続 ※3
大学入学共通テスト 利用選抜入試Ⅰ	1月23日(木)～2月3日(月)	2月14日(金)	2月25日(火)	
大学入学共通テスト 利用選抜入試Ⅱ	2月 5日(水)～2月24日(月)	3月 7日(金)	3月19日(水)	

※1 出願期間最終日前日までの平日のみ窓口(持ち込み)出願でも受け付けます。受付時間9:00～17:00

※2 「一次手続」とは、入学時に必要な前期納付金額のうち、入学金または全額を納める期日です。

※3 「二次手続」とは、入学時に必要な前期納付金額のうち、一次手続で納付済みのものを除いた残額を納める期日です。

「二次手続」欄が斜線になっている場合は、「一次手続」時に全額納入してください。

納付金額については18～19頁を参照してください。

入試方法および試験内容等

学部・学科	試験(教科)	試験内容(旧科目)	試験内容(新科目)	配点
こども学部 こども学科 国際教養 こども学科	「国語」※1	国語	国語	100点
	「外国語」	英語(リスニングを除く)	英語(リスニングを除く)	100点
	「数学」	「数学Ⅰ」または「数学Ⅰ・A」	「数学Ⅰ」または「数学Ⅰ・A」	100点
	「地理歴史」	「世界史A」、「世界史B」、 「日本史A」、「日本史B」、 「地理A」、「地理B」	「地理総合、地理探究」、 「歴史総合、日本史探究」、 「歴史総合、世界史探究」、	100点
	「公民」	「現代社会」、「倫理」、 「政治・経済」、「倫理、政治・経済」	「地理総合、歴史総合、公共」、 「公共、倫理」、「公共、政治・経済」	100点
	「理科」	「物理基礎」、「化学基礎」、 「生物基礎」、「地学基礎」、 「物理」、「化学」、「生物」、 「地学」	「物理基礎、化学基礎、生物基礎、 地学基礎」、「物理」、「化学」、 「生物」、「地学」	100点

※1 『国語』は必修とします。

※2 『外国語』『数学』『地理歴史』『公民』『理科』のうちから1科目選択。複数科目を受験した場合は、高得点の科目を合否判定に使用します。

※本学独自の個別学力試験等はいりません。

合否の通知

各入試の合否は、「合否発送日」に志願者本人宛に速達郵便で通知します。したがって、到着は翌日または翌々日になります。

- ①合格者の学内掲示は行いません。
- ②電話によるお問い合わせには一切応じません。
- ③本学では、合否電報・電話の取り扱いはしていませんので、駅あるいは試験会場周辺での勧誘にはくれぐれも注意してください。損害が生じても本学は責任を負いません。
- ④郵便事情によっては到着が遅延する事があります。

社会人入試Ⅰ～Ⅲ

募集人員

学部・学科		募集人員		
		社会人入試Ⅰ	社会人入試Ⅱ	社会人入試Ⅲ
こども学部	こども学科		若干名	
	国際教養こども学科		若干名	
実践食物学科	栄養士コース		若干名	
	製菓衛生師コース		若干名	
実践保育学科(2年制・3年制〈長期履修制〉)			若干名	
介護福祉学科			若干名	

本学の社会人入試は各学部・学科において、高等教育を受ける明確な志向を持っている人材を求め実施します。

出願資格

2025年4月1日現在、満21歳以上で、社会人として3年以上の経験（職業または家事に従事）を有している者で、次の(1)～(4)のいずれかに該当する者

- (1)高等学校を卒業した者
- (2)通常の課程による12年の学校教育を修了した者
- (3)学校教育法施行規則第150条の規定により、高等学校を卒業した者と同等以上の学力があると認められる者
- (4)文部科学大臣の行う高等学校卒業程度認定試験に合格した者

注意事項：社会人入試は専願のため、理由の如何にかかわらず合格者は入学を辞退することはできません。

出願について

- ①下記の表を参考にして必要な提出書類をよく確認のうえ、出願期間の最終日（必着）までに送付してください。
なお、出願期間最終日前日までの平日のみ窓口（持ち込み）出願でも受け付けます。
窓口受付時間 9：00～17：00
- ②振り込まれたあと、必ず**取扱銀行収納印の押印を確認**してください。
- ③出願書類は「**書留速達郵便**」で郵送してください。
- ④いったん受理した出願書類は、理由のいかにかわらず返還しません。個人情報保護法遵守の方針に則り、本学にて責任をもって処理します。
- ⑤東大阪大学と東大阪大学短期大学部の同時出願はできません。
〈お願い〉※その他（16～17頁）もご覧ください。

出願書類

入学願書 (検定料取扱銀行収納印の押印のあるもの) ※	別紙の記入例を参照。 (振り込まれたあと、 収納印の押印を確認 してください。)
受験票(願書と同一用紙) ※	別紙記入例を参照のうえ、 写真の裏へ氏名を記入 してください。 志願者本人の住所・氏名を正しく記入し、 定型郵便料金と速達料金の切手を貼付 してください。
宛名シール(受験票送付用) ※	※注) 住所は、マンション名・部屋番号まで記入してください。表札等と氏名が異なる場合は〇〇様方と記入してください。 郵便料金は、送付前に郵便局で確認 してください。
宛名シール(合否通知) ※	志願者本人の住所・氏名を正しく記入し、 定型外郵便料金(規格内250g以内)と速達料金の切手を貼付 してください。 ※注) 住所は、マンション名・部屋番号まで記入してください。表札等と氏名が異なる場合は〇〇様方と記入してください。 郵便料金は、送付前に郵便局で確認 してください。
調査書または成績証明書	文部科学省の様式により出身学校長が作成し、 厳封 したもの。 (発行日より6ヶ月以内のもの) 高等学校卒業程度認定試験合格者は『合格証明書』『成績証明書』を提出してください。同試験合格見込み者は、成績の記載された『合格見込み証明書』を提出してください。免除科目のある場合は、下記のいずれかの書類もあわせて提出してください。 ・最終在籍されていた学校の調査書または成績証明書 ・その他免除された理由が判断できる書類
履歴書 ※	中学校卒業後の学歴、職歴を記入してください。
志望理由書 ※	自己アピールを含め、志望理由を600字以内で記入してください。
卒業証明書	最終出身学校長が作成し、 厳封 したもの。 (発行日より6ヶ月以内のもの)

※印は本学所定のもの

検定料

30,000円（消費税は課税されません）

- ① 本学所定の「入学検定料振込依頼書」（願書と同一用紙）を使用し、最寄りの銀行より振り込んでください。
- ② いったん受理した検定料は理由のいかんにかかわらず返還しません。出願資格を確認のうえ、振り込んでください。

入試日程、試験会場および入学手続

入試方式	出願期間 ※1	試験日	試験会場	合否発送日	入学手続締切日	
					一次手続 ※2	二次手続 ※3
社会人入試Ⅰ	11月28日(木)～12月11日(水)	12月14日(土)	本学	12月20日(金)	1月10日(金)	1月24日(金)
社会人入試Ⅱ	12月12日(木)～1月22日(水)	1月25日(土)		1月31日(金)	2月25日(火)	
社会人入試Ⅲ	1月23日(木)～2月4日(火)	2月12日(水)		2月14日(金)	2月25日(火)	

※1 出願期間最終日前日までの平日のみ窓口（持ち込み）出願でも受け付けます。受付時間9：00～17：00

※2 「一次手続」とは、入学時に必要な前期納付金額のうち、入学金または全額を納める期日です。

※3 「二次手続」とは、入学時に必要な前期納付金額のうち、一次手続で納付済みのものを除いた残額を納める期日です。「二次手続」欄が斜線になっている場合は、「一次手続」時に全額納入してください。

納付金額については18～19頁を参照してください。

入試方法および試験内容等

学部・学科		試験	試験内容	時間	配点	
大学	こども学部	こども学科	『小論文』	課題文を読み、800字以内	60分	100点
		国際教養 こども学科	『面接』	個人面接	20分程度	100点
短大	実践食物学科 (栄養士コース・製菓衛生師コース) 実践保育学科 (2年制・3年制〈長期履修制〉) 介護福祉学科	『小論文』	課題文を読み、800字以内	60分	100点	
		『面接』	個人面接	20分程度	100点	

合否の通知

各入試の合否は、「合否発送日」に志願者本人宛に速達郵便で通知します。したがって、到着は翌日または翌々日になります。

- ① 合格者の学内掲示は行いません。
- ② 電話によるお問い合わせには一切応じません。
- ③ 本学では、合否電報・電話の取り扱いはしていませんので、駅あるいは試験会場周辺での勧誘にはくれぐれも注意してください。損害が生じても本学は責任を負いません。
- ④ 郵便事情によっては到着が遅延する事があります。

その他

1 出願上の注意

- ①卒業生の子女および在学生・卒業生の兄弟姉妹は入学金が半額免除されます。該当者は出願時に願書の本学卒業生子女等欄に○を記載してください。
- ②他の大学・短期大学を卒業（見込み）または中途退学者は、既修得単位の認定を受けることができます場合がありますので、出願時に願書の備考欄にその旨を記載してください。

2 身体に障がいのある方、不慮の事故等による負傷者・疾病者の受験について

- ①本学に出願を希望する方で、身体に障がいがあり、受験上および修学上特別な配慮を必要とする方は、出願の前にあらかじめ本学入試広報部までご相談ください。
- ②出願後の不慮の事故等による負傷者・疾病者で、受験時に特別な配慮を必要とされる場合は、早めに本学入試広報部までご連絡ください。

3 受験上の注意

- ①試験当日は入室時間内に来場し、受付で「受験票」（写真を貼付したもの）を提出してください。万一特別な事情で遅刻する場合は本学へ電話連絡をしてください。
(06-6782-2884)
- ②受験票は試験当日必ず持参してください。万一紛失または忘れた場合は試験開始までに受付に申し出てください。仮受験票を発行いたします。
- ③試験開始後30分以上遅刻した者は原則として受験を認めません。ただし、交通機関の事故など、やむを得ぬ事情による遅刻の場合は、受験を認めることがありますので、延着証明証等を提示し、受付に申し出てください。
- ④試験開始後の途中退場は原則として認めません。ただし、気分が悪いなど体調不良の場合は試験監督者に申し出てください。
- ⑤説明会場・試験会場では、受験番号を表示した席に着席してください。
- ⑥受験票は必ず携帯のうえ、試験中は机の上に置いてください。
- ⑦筆記用具を持参してください。
- ⑧机には受験票と筆記用具、時計の他は置くことができません。下敷等の使用は認めません。時計は時計機能のみのものでスマートフォン・スマートウォッチ・携帯電話等を使用することはできません。
- ⑨試験会場ではスマートフォン・スマートウォッチ・携帯電話等の電源は必ず切ってください。
- ⑩受験の際は、すべて試験監督者の指示に従ってください。
試験監督者の指示に違反、または不正行為を行った場合は退場を命じ、全科目の得点を無効とします。
- ⑪入試問題は、試験終了後、解答用紙とともに回収します。
持ち帰ることはできません。
- ⑫入試方式によっては、終了時刻が遅くなる場合がありますので、必要に応じて昼食を持参してください。

4 試験会場についての注意

- ①試験会場の下見は、教室に入ることはできません。場所の確認だけになります。
- ②試験当日、本学最寄駅および試験会場周辺で下宿資料やマンションのパンフレット等を配布する者がいても、本学とは一切関係がありませんので、十分注意してください。

5 遠方よりの受験生に対する入学試験の交通費および宿泊費補助について

本学に公共交通機関で来学し入学試験を受けた受験生で、自宅の最寄り駅から本学の最寄駅（JR高井田中央駅、JR徳庵駅、Osaka Metro（地下鉄）中央線長田駅・高井田駅、近鉄河内小阪駅）までが片道100km以上の場合は、受験者、同伴者の往復交通費および宿泊費を合わせて上限30,000円まで補助します。

本学に車で来学し入学試験を受けた受験生で、自宅から本学までが片道100km以上の場合は、往復の高速道路等有料道路料金、受験者および同伴者（1名まで）の宿泊費を上限30,000円まで補助します。

希望者は入試広報部に「申請用紙」を請求し、新幹線、特急列車、航空券、高速道路等有料道路料金および宿泊料金の領収書を添付のうえ、「申請用紙」を入試広報部に提出してください。確認後、「申請用紙」記載の指定口座へ振り込みをします。

領収書の紛失等により提出できない場合は、補助することができませんので、注意してください。

*距離・金額は、インターネット「YAHOO!路線情報」「地図・ルート検索-NAVITIME」等で確認したものを優先します。

6 入学手続

入学手続

- ①合格通知書とともに入学手続書類、納付金振込用紙を送付します。
- ②納付金振込用紙には、次の3種類があります。間違いないように納付してください。
 - ・一次入学手続用「入学金振込用紙」・「全額振込用紙」
 - ・二次入学手続用「入学金以外の振込用紙」*入試時期により、全額振込用紙のみになります。
- ③各入試方法の入学手続締切日までに、授業料等納付金を納めたうえで、所定の書類を提出してください。
なお、入学手続締切日までに納付のないときは、入学の意欲がないものとして入学資格を取り消します。
- ④虚偽・不正の記載または出願資格を満たさない事実が判明した場合は、入学許可を取り消します。
- ⑤卒業（修了・認定試験合格）見込みの出願資格で受験した者で、2025年3月31日までに卒業（修了・認定試験合格）できなかった者は入学許可を取り消します。

7 入学の辞退

学校推薦型選抜入試（公募：専願）・総合型選抜入試・社会人入試で合格された場合は、入学辞退できません。

- ①入学手続のために学生納付金を納付したあと辞退する場合は、「入学金」以外の納付金は返還します。ただし、入学辞退の限度は2025年3月31日17：00までとします。
入学辞退期限を過ぎてからの学生納付金返還はできません。
返還に伴う振込み手数料は、本人負担となります。
- ②入学辞退の場合は、事前に本学入試広報部（06-6782-2884）まで電話連絡をしてください。
- ③いったん受理した入学関係書類は、理由のいかんにかかわらず、返還しません。個人情報保護法遵守に則り、本学にて責任をもって処理します。
- ④入学辞退後の入学には一切応じられません。

8 奨学金制度

②日本学生支援機構 ※短期大学部は「貸与型」の奨学金のみとなります

経済的理由で修学が困難な優れた学生に学資の貸与を行い、また、経済・社会情勢等を踏まえ、学生等が安心して学べるよう、「貸与」または「給付」する制度です。

奨学金には、「貸与型」の奨学金と「給付型」の奨学金があります。

「貸与型」には第一種奨学金（無利子）と第二種奨学金（有利子）があり、それぞれ大学等在学採用と大学等予約採用があります。大学等在学採用の応募手続きは、入学後に行います。

詳しくは日本学生支援機構のサイトをご覧ください。

ホームページ <http://www.jasso.go.jp/> / モバイルサイト <http://daigakuic.jp/jasso/>

「給付型」の奨学金については、2020年4月から給付奨学金が拡充されています。また、給付型奨学金の対象となれば、大学・専門学校等の授業料・入学金も免除または減額されます。

詳しくは文部科学省特設ホームページ「学びたい気持ちを応援します 高等教育の修学支援新制度」を検索しご覧ください。

④保育士修学資金貸付制度について

修学資金は、保育士の資格取得をめざす学生の修学を容易にし、質の高い保育士の養成確保を図るため、養成施設に在学している学生に対して、修学に必要な費用を無利子で貸し付ける制度です。養成施設を卒業後、保育士として、大阪府内の保育所等で継続して5年間働くと、借り受けた修学資金の返還は全額免除されます。

詳しくは、「大阪府社会福祉協議会 大阪福祉人材支援センター」のホームページをご覧ください。

<http://www.osakafusyakyoo.or.jp/fcenter>

⑤上記以外の奨学金等を募集しているところもあります（各地方自治体等）。詳しくは各機関、市町村等に直接ご確認ください。

9 学生寮（女子のみ）

①入寮手続

- ②入寮手続は、入寮費および寮費の入金を持って完了するものとします。
- ③入寮については、保護者と共に寮規則の遵守を前提として許可されます。
- ④寮は学内にあり、原則として2年次まで入寮できます。

②入寮辞退

- ③入寮手続完了後の辞退は入寮費以外の納付金を返還します。
ただし、その辞退届は3月31日を限度とします。
- ④入寮辞退の手続きは、本人（保護者連名）の辞退届を本学宛に提出してください。（指定の書式はありません）

入 寮	寮 費	120,000円 年額 500,000円	入寮時のみ 前・後期分納
--------	--------	-------------------------	-----------------

※共益費、冷暖房費、朝夕の食事代を含んでおります（昼食は各自実費で学生食堂等を利用）。

※2年次以降の寮費は、年額600,000円になります。

※入寮費および寮費は、予定金額です。詳しくは、入試広報部（06-6782-2884）までお問い合わせください。

※入寮状況により、お断りする場合がございます。原則2名部屋となります。

10 下宿等の紹介

- ①ワンルームマンションの紹介については、本学と提携している「(株)学生情報センター」が行います。
- ②「(株)学生情報センター」の業務内容等は、入学試験結果通知書に同封のパフレットを参照してください。

学生納付金

こども学部こども学科

項目	前期	後期	年間
授業料	465,000円	465,000円	930,000円
教育後援会費	5,000円	5,000円	10,000円
学生会費	4,000円	4,000円	8,000円
合計	474,000円	474,000円	948,000円

※別途下記金額が必要となります。

入学金(入学時)280,000円

実験実習料(每期)50,000円

施設設備費(每期)100,000円

※新入生として必要な物品購入・新入生宿泊研修・教科書代等は別途必要となります。

※諸般の事情により金額の変更をすることもあります。

こども学部国際教養こども学科

項目	前期	後期	年間
授業料	465,000円	465,000円	930,000円
教育後援会費	5,000円	5,000円	10,000円
学生会費	4,000円	4,000円	8,000円
合計	474,000円	474,000円	948,000円

※別途下記金額が必要となります。

入学金(入学時)280,000円

実験実習料(每期)50,000円

施設設備費(每期)100,000円

※新入生として必要な物品購入・新入生宿泊研修・教科書代等は別途必要となります。

※諸般の事情により金額の変更をすることもあります。

実践食物学科

項目	前期	後期	年間
授業料	375,000円	375,000円	750,000円
教育後援会費	5,000円	5,000円	10,000円
学生会費	4,000円	4,000円	8,000円
合計	384,000円	384,000円	768,000円

※別途下記金額が必要となります。

入学金(入学時)280,000円

実験実習料(每期)65,000円

施設設備費(每期)100,000円

※新入生として必要な物品購入・新入生宿泊研修・教科書代等は別途必要となります。

※諸般の事情により金額の変更をすることもあります。

実践保育学科 (2年制)

項目	前期	後期	年間
授業料	375,000円	375,000円	750,000円
教育後援会費	5,000円	5,000円	10,000円
学生会費	4,000円	4,000円	8,000円
合計	384,000円	384,000円	768,000円

※別途下記金額が必要となります。

入学金(入学時)280,000円

実験実習料(每期)55,000円

施設設備費(每期)100,000円

※新入生として必要な物品購入・新入生宿泊研修・教科書代等は別途必要となります。

※諸般の事情により金額の変更をすることもあります。

実践保育学科（3年制〈長期履修制〉）

項目	前期	後期	年間
授業料	250,000円	250,000円	500,000円
教育後援会費	3,500円	3,500円	7,000円
学生会費	3,000円	3,000円	6,000円
合計	256,500円	256,500円	513,000円

※別途下記金額が必要となります。

入学金(入学時)280,000円

実験実習料38,000円(2年次より金額が変わります)

施設設備費(每期)70,000円

※新入生として必要な物品購入・新入生宿泊研修・教科書代等は別途必要となります。

※諸般の事情により金額の変更をすることもあります。

介護福祉学科

項目	前期	後期	年間
授業料	375,000円	375,000円	750,000円
教育後援会費	5,000円	5,000円	10,000円
学生会費	4,000円	4,000円	8,000円
合計	384,000円	384,000円	768,000円

※別途下記金額が必要となります。

入学金(入学時)280,000円

実験実習料(每期)75,000円

施設設備費(每期)100,000円

※新入生として必要な物品購入・新入生宿泊研修・教科書代等は別途必要となります。

※諸般の事情により金額の変更をすることもあります。

Q&A

<p>Q1. 出願状況等入試の情報を教えてもらうことはできますか？</p> <p>A1. 出願期間中の中の出願状況については非公表です。</p>	<p>Q11. 合否の発表はどのように行なわれますか？</p> <p>A11.合否発送日に志願者全員に速達郵便で通知します。</p>
<p>Q2. 学校推薦型選抜入試(公募)は専願ですか？併願ですか？</p> <p>A2. 専願・併願どちらもあります。出願時に必ず願書の入試方式を確認のうえ記入してください。</p>	<p>Q12. 試験当日、付き添い者の控え場所がありますか？</p> <p>A12.あります。控え場所以外は立入禁止になります。</p>
<p>Q3. 浪人生ですが、学校推薦型選抜入試(公募)を受験できますか？</p> <p>A3. 学校推薦Ⅰ・Ⅱは、卒業後5年以内であれば受験可能です。また、21歳以上で、社会人として3年以上の経験があれば社会人入試で受験することができます。</p>	<p>Q13. 学生寮はありますか？</p> <p>A13.女子寮があります。 詳しくは募集要項P.17をご覧ください。</p>
<p>Q4. 出願後の学科、試験科目の変更はできますか？</p> <p>A4. 原則として出願後の変更は認めません。出願する際に慎重に決めて出願してください。</p>	<p>Q14. 独自の奨学金制度はありますか？</p> <p>A14.あります。 詳しくは募集要項P.17をご覧ください。</p>
<p>Q5. 出願最終日は、必着ですか、消印有効ですか？</p> <p>A5. 必着です。出願期間最終日前日までの平日のみ窓口（持ち込み）出願でも受け付けます。 窓口受付時間 9：00～17：00 検定料は必ず銀行で振り込んで来てください。</p>	<p>Q15. 短期大学部から東大阪大学こども学部へ編入はできますか？</p> <p>A15.できます。短期大学部卒業後、大学3年次に編入することになります。詳しくは、編入学用の募集要項をご請求ください。</p>
<p>Q6. 選択科目によって、合否に有利、不利は生じませんか？</p> <p>A6. 有利・不利は一切ありません。</p>	<p>Q16. 実践保育学科の2年制・3年制（長期履修制）はいつでも変更できますか？</p> <p>A16.できません。 2年制・3年制（長期履修制）の選択は出願時のみとなります。</p>
<p>Q7. 筆記試験の解答方法について教えてください。</p> <p>A7. すべて記述式です。</p>	<p>Q17. こども学科、国際教養こども学科のコース選択はいつになりますか？</p> <p>A17.入学後になります。</p>
<p>Q8. 面接は個人面接ですか？グループ面接ですか？</p> <p>A8. 原則として個人面接で行います。グループ面接に変更になった場合は、事前に出願者へ連絡いたします。</p>	<p>Q18. 入学手続完了後に入学辞退する場合、納付金は返還されますか？</p> <p>A18.2025年3月31日17：00までに所定の手続をすれば、入学金以外の納付金を返還します。 ただし、『学校推薦型選抜入試（専願）』『総合型選抜入試』『社会人入試』は、専願のため入学辞退はできません。</p>
<p>Q9. 学校推薦型入試で不合格になった場合、一般選抜入試を受験できますか？</p> <p>A9. 受験できます。推薦入試は不合格でも、一般入試で合格した受験生はいます。</p>	<p>Q19. 納付金は、振込用紙を利用しないとイケませんか？</p> <p>A19.ネットバンキングなどでも利用可能です。 振り込みの際は、必ず「受験番号」と「受験者氏名」を入力してください。</p>
<p>Q10. 第2志望合格はありますか？</p> <p>A10.入学願書の第2志望の欄に■をした者のみです。</p>	<p>その他、ご質問等がございましたら、 本学入試広報部までお問合せください。 TEL 06-6782-2884（直通）</p>

Table with 4 columns: 校名 (School Name), 所在地 (Location), 学年 (Year), 備考 (Remarks). Includes schools like 愛媛大学附属高 (Ehime University Affiliated High) and 香取特別支援学校 (Saxaki Special Support School).

Table with 4 columns: 校名, 所在地, 学年, 備考. Includes schools like 香取特別支援学校 (Saxaki Special Support School) and 香取特別支援学校 (Saxaki Special Support School).

Table with 4 columns: 校名, 所在地, 学年, 備考. Includes schools like 香取特別支援学校 (Saxaki Special Support School) and 香取特別支援学校 (Saxaki Special Support School).

Table with 4 columns: 校名, 所在地, 学年, 備考. Includes schools like 香取特別支援学校 (Saxaki Special Support School) and 香取特別支援学校 (Saxaki Special Support School).

Table with 4 columns: 校名, 所在地, 学年, 備考. Includes schools like 香取特別支援学校 (Saxaki Special Support School) and 香取特別支援学校 (Saxaki Special Support School).

Table with 4 columns: 校名, 所在地, 学年, 備考. Includes schools like 香取特別支援学校 (Saxaki Special Support School) and 香取特別支援学校 (Saxaki Special Support School).

Table with 4 columns: 校名, 所在地, 学年, 備考. Includes schools like 香取特別支援学校 (Saxaki Special Support School) and 香取特別支援学校 (Saxaki Special Support School).

Table with 4 columns: 校名, 所在地, 学年, 備考. Includes schools like 香取特別支援学校 (Saxaki Special Support School) and 香取特別支援学校 (Saxaki Special Support School).

Table with 4 columns: 校名, 所在地, 学年, 備考. Includes schools like 香取特別支援学校 (Saxaki Special Support School) and 香取特別支援学校 (Saxaki Special Support School).

Table with 4 columns: 校名, 所在地, 学年, 備考. Includes schools like 香取特別支援学校 (Saxaki Special Support School) and 香取特別支援学校 (Saxaki Special Support School).

Table with 4 columns: 校名, 所在地, 学年, 備考. Includes schools like 香取特別支援学校 (Saxaki Special Support School) and 香取特別支援学校 (Saxaki Special Support School).

Table with 4 columns: Name, Address, Phone Number, and School Name. Includes entries for various schools in the Tokyo area.

Table with 4 columns: Name, Address, Phone Number, and School Name. Includes entries for various schools in the Tokyo area.

Table with 4 columns: Name, Address, Phone Number, and School Name. Includes entries for various schools in the Tokyo area.

Table with 4 columns: Name, Address, Phone Number, and School Name. Includes entries for various schools in the Tokyo area.

Table with 4 columns: Name, Address, Phone Number, and School Name. Includes entries for various schools in the Tokyo area.

Table with 4 columns: Name, Address, Phone Number, and School Name. Includes entries for various schools in the Tokyo area.

Table with 4 columns: Name, Address, Phone Number, and School Name. Includes entries for various schools in the Tokyo area.

Table with 4 columns: Name, Address, Phone Number, and School Name. Includes entries for various schools in the Tokyo area.

Table with 4 columns: Name, Address, Phone Number, and School Name. Includes entries for various schools in the Tokyo area.

Table with 4 columns: Name, Address, Phone Number, and School Name. Includes entries for various schools in the Tokyo area.

Table with 4 columns: Name, Address, Phone Number, and School Name. Includes entries for various schools in the Tokyo area.

Table with 4 columns: 学名, 所在地, 設置者, 設置年. Includes schools like 国学院女子大学, 聖徳大学, etc.

Table with 4 columns: 学名, 所在地, 設置者, 設置年. Includes schools like 静岡県立立川高等学校, etc.

Table with 4 columns: 学名, 所在地, 設置者, 設置年. Includes schools like 静岡県立立川高等学校, etc.

Table with 4 columns: 学名, 所在地, 設置者, 設置年. Includes schools like 静岡県立立川高等学校, etc.

Table with 4 columns: 学名, 所在地, 設置者, 設置年. Includes schools like 静岡県立立川高等学校, etc.

Table with 4 columns: 学名, 所在地, 設置者, 設置年. Includes schools like 静岡県立立川高等学校, etc.

Table with 4 columns: 学名, 所在地, 設置者, 設置年. Includes schools like 静岡県立立川高等学校, etc.

Table with 4 columns: 学名, 所在地, 設置者, 設置年. Includes schools like 静岡県立立川高等学校, etc.

Table with 4 columns: 学名, 所在地, 設置者, 設置年. Includes schools like 静岡県立立川高等学校, etc.

Table with 4 columns: 学名, 所在地, 設置者, 設置年. Includes schools like 静岡県立立川高等学校, etc.

Table with 4 columns: Name, Address, Phone Number, and Website. Includes entries for various schools and organizations in Osaka and other regions.

Table with 4 columns: Name, Address, Phone Number, and Website. Includes entries for schools and organizations in Osaka and other regions.

Table with 4 columns: Name, Address, Phone Number, and Website. Includes entries for schools and organizations in Osaka and other regions.

Table with 4 columns: Name, Address, Phone Number, and Website. Includes entries for schools and organizations in Osaka and other regions.

Table with 4 columns: Name, Address, Phone Number, and Website. Includes entries for schools and organizations in Osaka and other regions.

Table with 4 columns: Name, Address, Phone Number, and Website. Includes entries for schools and organizations in Osaka and other regions.

Table with 4 columns: Name, Address, Phone Number, and Website. Includes entries for schools and organizations in Osaka and other regions.

Table with 4 columns: Name, Address, Phone Number, and Website. Includes entries for schools and organizations in Osaka and other regions.

Table with 4 columns: Name, Address, Phone Number, and Website. Includes entries for schools and organizations in Osaka and other regions.

Table with 4 columns: Name, Address, Phone Number, and Website. Includes entries for schools and organizations in Osaka and other regions.

Table with 2 columns: 立 (School Name) and 国 (Country/Region). Lists various schools and their locations.

Table with 2 columns: 立 (School Name) and 国 (Country/Region). Lists various schools and their locations.

Table with 2 columns: 立 (School Name) and 国 (Country/Region). Lists various schools and their locations.

Table with 2 columns: 立 (School Name) and 国 (Country/Region). Lists various schools and their locations.

Table with 2 columns: 立 (School Name) and 国 (Country/Region). Lists various schools and their locations.

Table with 2 columns: 立 (School Name) and 国 (Country/Region). Lists various schools and their locations.

Table with 2 columns: 立 (School Name) and 国 (Country/Region). Lists various schools and their locations.

Table with 2 columns: 立 (School Name) and 国 (Country/Region). Lists various schools and their locations.

Table with 2 columns: 立 (School Name) and 国 (Country/Region). Lists various schools and their locations.

Table with 2 columns: 立 (School Name) and 国 (Country/Region). Lists various schools and their locations.

Table with 2 columns: School Name and Address. Includes schools like 桜6509H, い6512H, 沖 県, 立 (高等専門学校), 立 (高等学校), and (特別支援学校).

Table with 2 columns: School Name and Address. Includes schools like 大46144A, 大46171C, 立 (高等専門学校), 立 (高等学校), and (特別支援学校).

Table with 2 columns: School Name and Address. Includes schools like 西45121F, 西45142J, 立 (高等専門学校), 立 (高等学校), and (特別支援学校).

Table with 2 columns: School Name and Address. Includes schools like 田44142C, 田44143A, 立 (高等専門学校), 立 (高等学校), and (特別支援学校).

Table with 2 columns: School Name and Address. Includes schools like 明43516D, 新43505I, 立 (高等専門学校), 立 (高等学校), and (特別支援学校).

Table with 2 columns: School Name and Address. Includes schools like 明43516D, 新43505I, 立 (高等専門学校), 立 (高等学校), and (特別支援学校).

Table with 2 columns: School Name and Address. Includes schools like 北43374A, 北43375B, 立 (高等専門学校), 立 (高等学校), and (特別支援学校).

Table with 2 columns: School Name and Address. Includes schools like 徳41596F, 徳41597D, 立 (高等専門学校), 立 (高等学校), and (特別支援学校).

Table with 2 columns: School Name and Address. Includes schools like 徳41596F, 徳41597D, 立 (高等専門学校), 立 (高等学校), and (特別支援学校).

Table with 2 columns: School Name and Address. Includes schools like 徳41596F, 徳41597D, 立 (高等専門学校), 立 (高等学校), and (特別支援学校).

Table with 2 columns: School Name and Address. Includes schools like 徳41596F, 徳41597D, 立 (高等専門学校), 立 (高等学校), and (特別支援学校).

(2) 高等学校卒業程度認定試験（大学入学資格検定）、外国の学校等、文部科学大臣の指定した者、認定、在外教育施設及び専修学校の高等課程

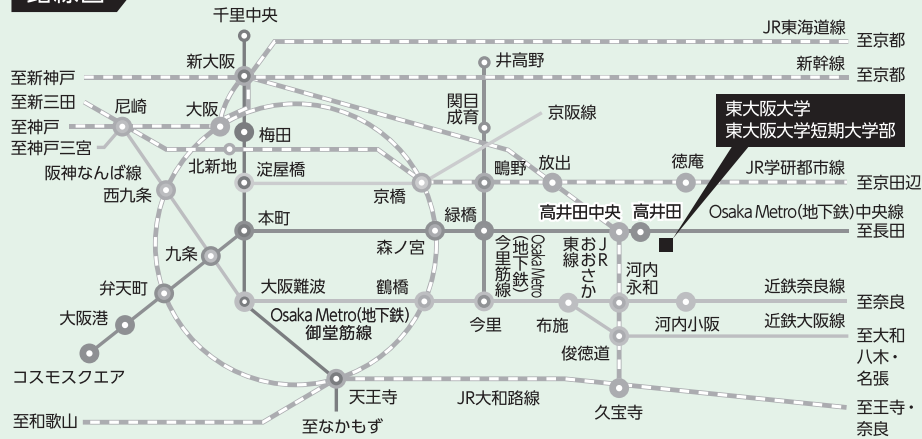
51000K	高等学校卒業程度認定試験	高等学校卒業程度認定試験に合格した者及び令和6年3月31日までに合格見込みの者、又は令和5年度第2回高等学校卒業程度認定試験に出願している者
	大学入学資格検定	大学入学資格検定に合格した者
	高等学校卒業程度認定審査	いわゆる「飛び入学」で大学に入学した者（学校教育法第90条第2項の規定により大学に入学した者）であって、高等学校卒業程度認定審査に合格した者
52000E	外国の学校等	外国において、学校教育における12年の課程を修了した者及び令和6年3月31日までに修了見込みの者、又はこれに準ずる者で文部科学大臣の指定した者
53000A	文部科学大臣の指定した者	海技教育機構（旧海員学校）の本科を卒業した者及び令和6年3月卒業見込みの者、国際バカロレア資格取得者、アビトリア資格取得者、バカロレア資格（フランス共和国）取得者、GCEA レベル取得者、国際的な評価団体の認定を受けた教育施設に置かれる12年の課程を修了した者又は修了見込みの者、その他文部科学大臣の指定した者（旧開港学校出身者等）
54000F	認定	大学において、個別の入学資格審査により高等学校を卒業した者と同等以上の学力があると認められた者で、令和6年3月31日までに18歳に達するもの
55000A	在外教育施設	いわゆる「飛び入学」で大学に入学した者（学校教育法第90条第2項の規定により大学に入学した者）であって、当該者をその後に入學させる大学において、大学における教育を受けるにふさわしい学力があると認められたもの
56000G	専修学校の高等課程	文部科学大臣が高等学校の課程と同等の課程又は相当する課程を有するものとして認定又は指定した在外教育施設の当該課程を修了した者又は令和6年3月31日までに修了見込みの者
		専修学校の高等課程を卒業（修了）した者及び令和6年3月31日までに卒業見込み（修了見込み）の者

<p>ち 中 農 林 高 等 支 援 47434H な 名 護 特 別 支 援 47456J 那 野 特 別 支 援 47443G に 西 崎 特 別 支 援 47436D は 南 風 原 高 等 支 援 47461E は 美 咲 特 別 支 援 47433K み 宮 古 特 別 支 援 47455A も 森 川 特 別 支 援 47458E や や せ 特 別 支 援 47431C よ 八 重 山 特 別 支 援 47460G 私 上 陽 明 高 等 支 援 47432A</p> <p>立 （高等学校） え N 47500C お 油 細 カ ト リ ッ ク 学 校 47507G 二 油 高 47501H 神 橋 47503D し 昭 和 薬 科 大 学 附 属 47505A せ 仙 台 省 英 学 園 附 属 47511E つ つ づ く ば 開 成 国 際 47510G ひ エ ー マ ン キ ャ ン パ ス 47508E</p> <p>み 瑞 穂 M S C 47512C や 八 洲 学 園 大 学 国 際 47506J</p> <p>上記以外の高等学校等 47999D</p>			
---	--	--	--

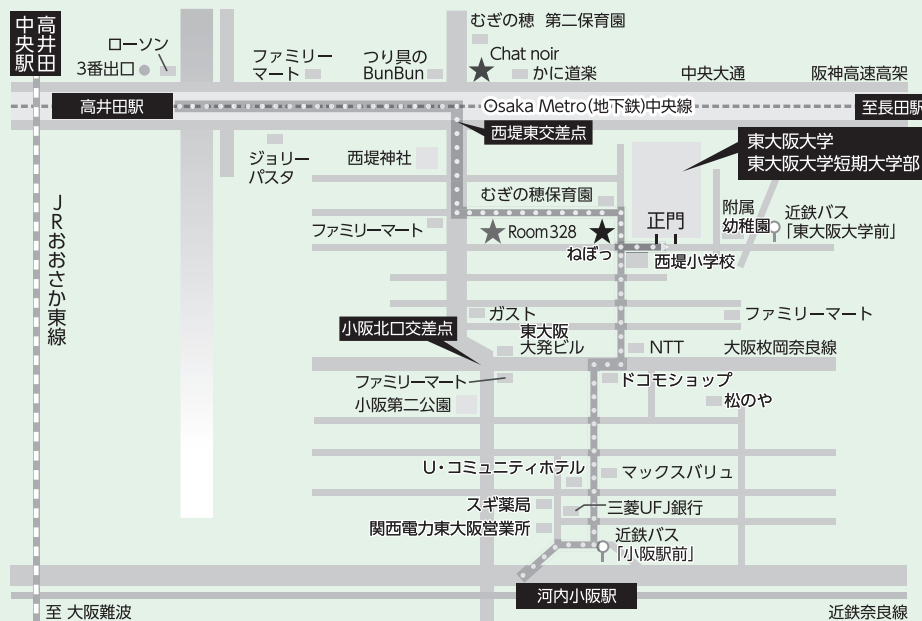
2025 募集要項

ACCESS 所在地・交通機関のご案内

路線図



周辺図



- OsakaMetro(地下鉄)中央線「高井田駅」下車…徒歩14分
- OsakaMetro(地下鉄)中央線「長田駅」下車…徒歩15分
- JRおおさか東線「高井田中央駅」下車…徒歩14分
- 近鉄奈良線「河内小阪駅」下車…徒歩18分

東大阪大学 東大阪大学短期大学部

〒577-8567 大阪府東大阪市西堤学園町3-1-1
 代表 TEL06-6782-2824
 入試広報部 TEL 06-6782-2884 FAX 06-6782-2865
 ホームページアドレス <http://www.higashiosaka.ac.jp/>
 Eメールアドレス koho@higashiosaka.ac.jp

※天候・交通機関の都合により、受験が困難と予想される場合は上記へ連絡してください。